



T.C.  
GİRESUN ÜNİVERSİTESİ  
İktisadi ve İdari Bilimler Fakültesi Dekanlığı  
*Performans Geliştirme Koordinatörlüğü*

# 2015-2018 PERFORMANS DEĞERLENDİRME RAPORU

21.08.2019

**Hazırlayan:** Hacı Mevlüt Karataş

## 1. Giriş

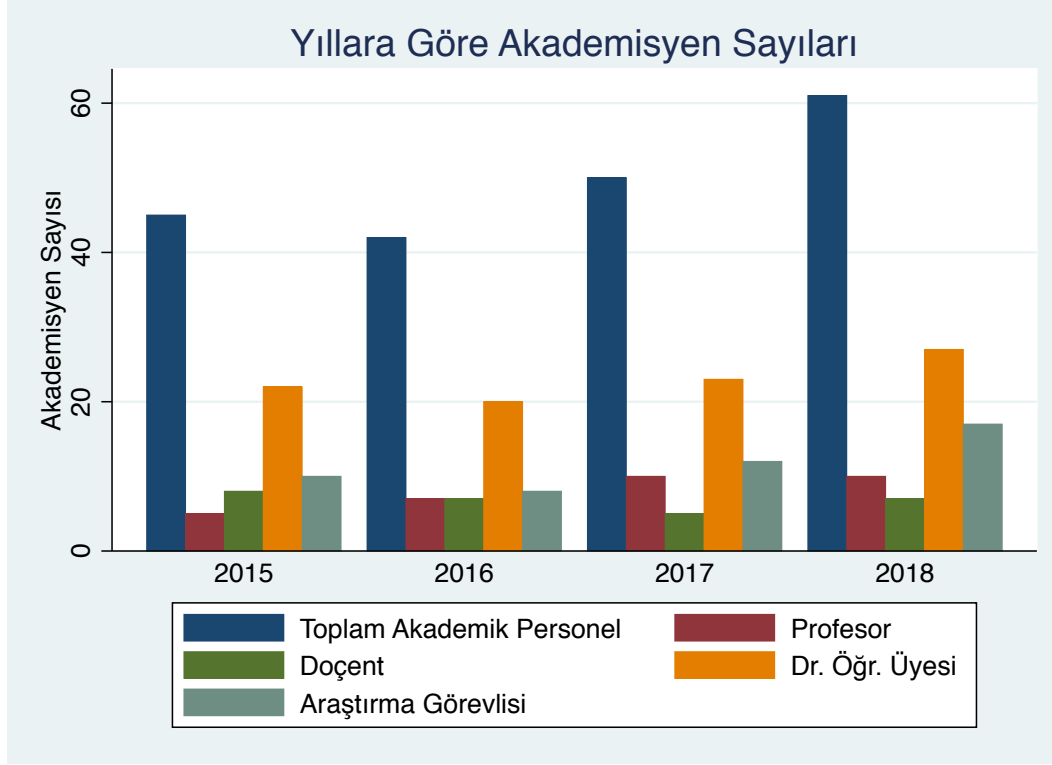
Bu rapor, Giresun Üniversitesi İktisadi ve İdari Bilimler Fakültesi'nin 2015-2018 yılları arasındaki akademik ve idari faaliyetlerinin detaylı bir şekilde incelenmesinden oluşmaktadır. Raporun amacı, fakültenin son dört yıl itibarıyla akademik ve idari faaliyetlerinin nasıl ve ne yönde değişim gösterdiğini anlamak, güçlü ve zayıf yönlerini görmektir. Bu çerçevede fakültenin belirlenmiş amaçları doğrultusunda atılması gereken adımlar konusunda yardımcı olacak genel resmi ortaya koymaktır.

Belirtilen amaçlar doğrultusunda, ikinci bölüm son 4 yıldaki akademik ve idari personel sayısı ve dağılımını göstermektedir. Diğer taraftan üçüncü bölüm aynı dönemlerdeki öğrenci sayısını ve dağılımını göstermektedir. Dördüncü bölüm, incelenen dönemler için fakültemizin mali durumunu genel olarak ve kalemler bazında incelemektedir. Beşinci bölüm fakültemizin genel anlamda akademik teşvik çerçevesinde diğer devlet üniversitelerinin iktisadi ve idari bilimler fakülteleri arasındaki yerini incelemektedir. Altıncı bölüm ise fakültemiz akademik personelinin akademik teşvikten yararlanma durumunu ayrıntılı bir biçimde incelemektedir. Yedinci bölümde, fakültemiz akademik personelinin yurtdışı araştırma faaliyetleri hakkında sayısal bilgiler verilmektedir. Son olarak sekizinci bölümde fakültemizin düzenlemiş olduğu sempozyumlar kısaca tanıtılmaktadır.

## 2. Akademik ve İdari Personel Sayıları:

### 2.1. Akademik Personel

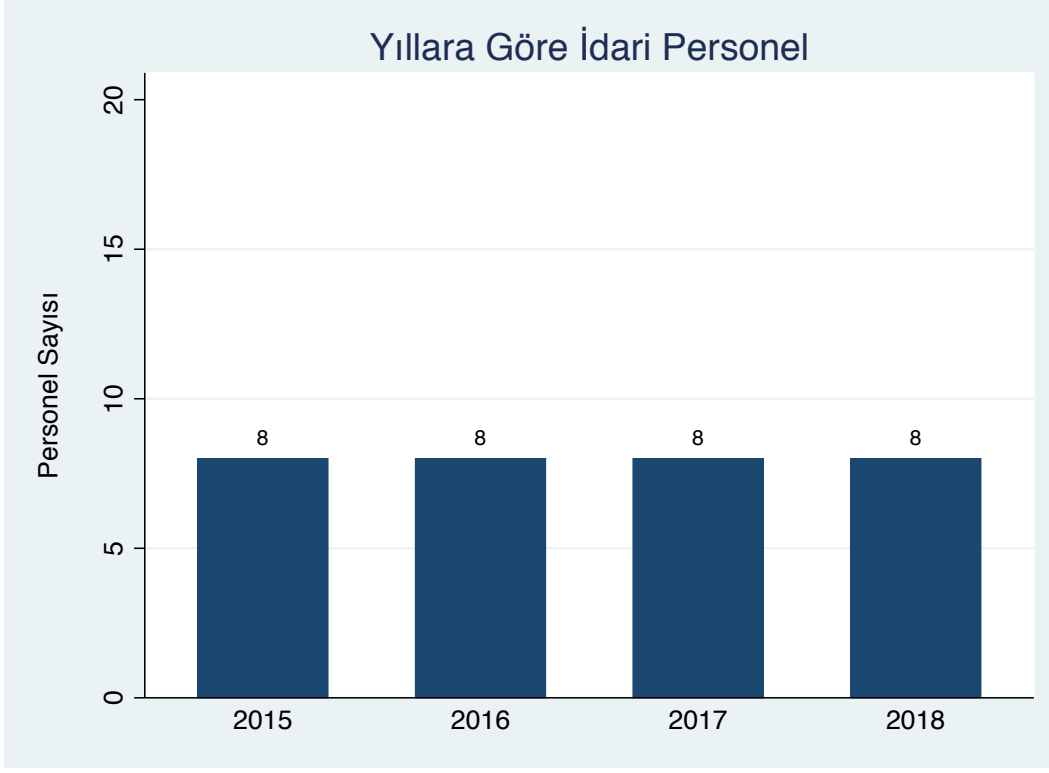
*Grafik 1: Akademisyen Sayısındaki ve Dağılımdaki Değişim*



Toplam akademik personel sayısı 2016 yılında 2015 yılına göre azalmış olsa da bu yıldan sonra artmaya başlamış ve 2018 yılında en yüksek seviyeye gelmiştir. 2018 yılında 10 Profesör, 7 Doçent, 27 Dr. Öğretim Üyesi ve 17 Araştırma Görevlisi olmak üzere, toplam 61 akademik personel bulunmaktadır.

## 2.2. İdari Personel

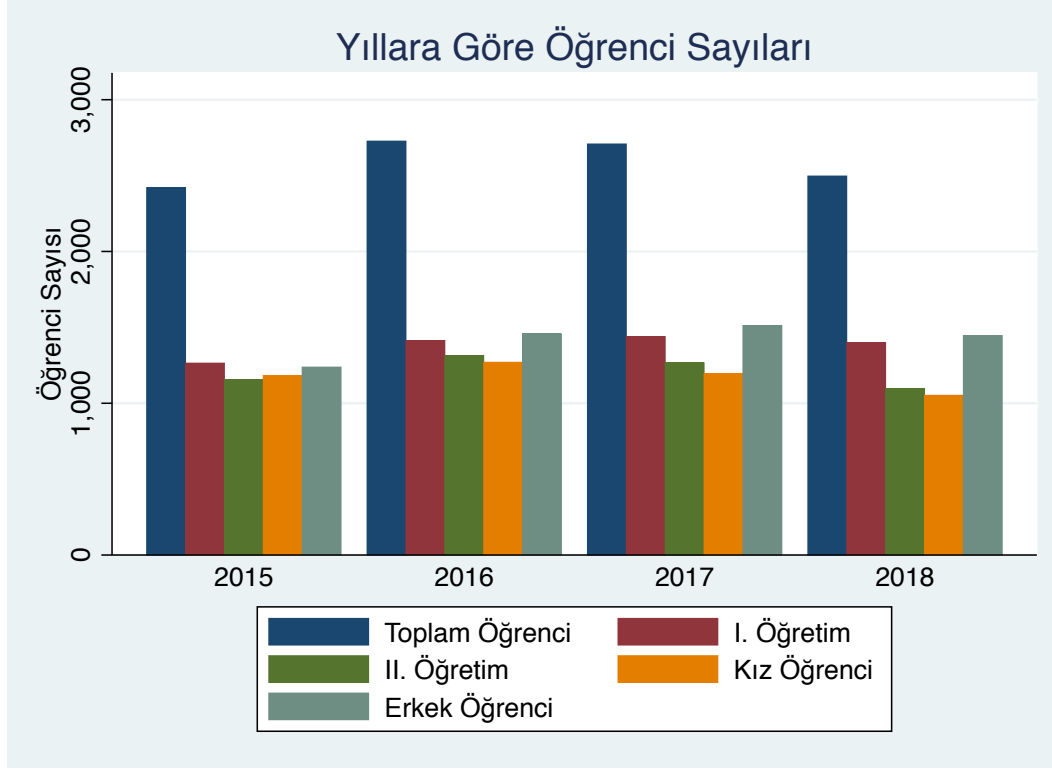
**Grafik 2: İdari Personel Sayısındaki Değişim**



2015-2018 yılları arasında idari personel sayısında bir değişiklik olmayıp bu zaman diliminde 8 idari personel çalışmıştır.

### 3. Öğrenci Sayıları

*Grafik 3: Öğrenci Sayısındaki ve Dağılımdaki Değişim*



Toplam öğrenci sayısı 2016 yılında 2015 yılına göre artış göstermekte, ancak 2017 ve 2018 yıllarında azalma eğilimindedir. 2018 yılındaki toplam öğrenci sayısı 2497'dir.

I. öğretimdeki öğrenci sayısında 2017 yılına kadar sürekli bir artış varken 2018 yılında az da olsa bir azalma söz konusudur. Diğer taraftan II. öğretimdeki öğrenci sayısı 2016 yılından itibaren azalma göstermektedir. 2018 yılında I. öğretimde 1400 öğrenci, II. öğretimde ise 1097 öğrenci bulunmaktadır.

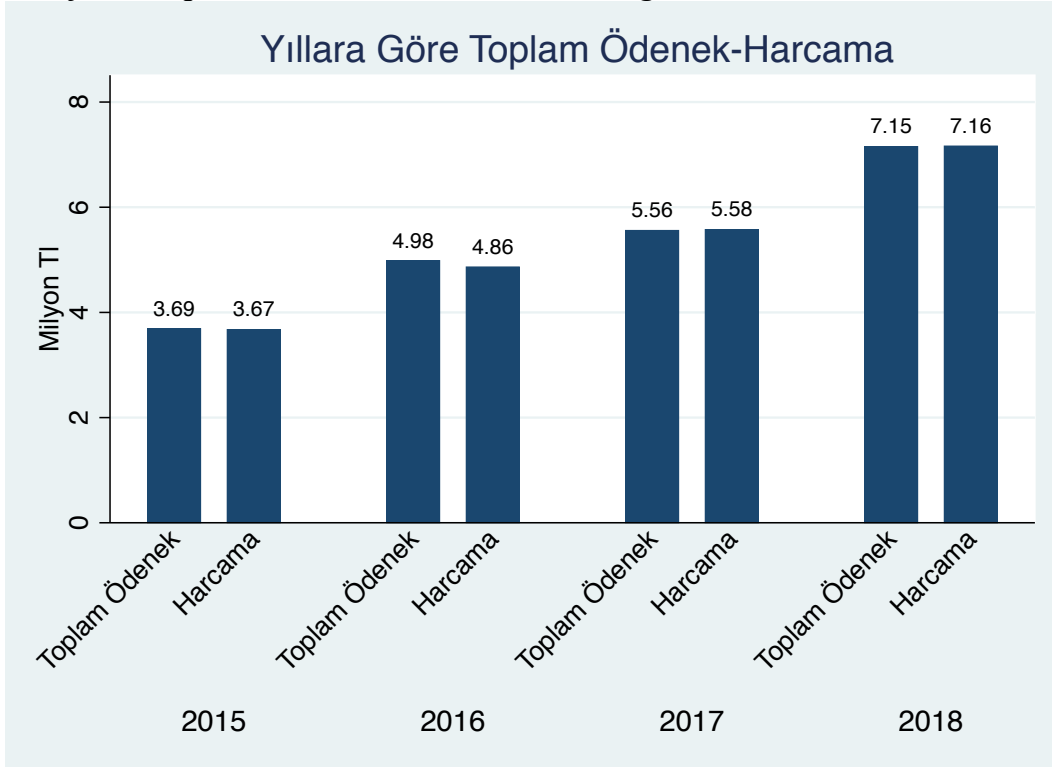
Fakültenin yıllara göre öğrenci sayıları cinsiyete göre incelendiğinde, erkek öğrenci sayısı 2015-2017 yılları boyunca artış gösterirken 2018 yılında bir önceki yıla göre azalmıştır. Öte yandan, kız öğrenci sayısı 2017 ve 2018 yıllarında azalmıştır. 2018 yılında kız öğrenci

sayısı son dört yılın en düşük seviyesindedir. 2018 yılında 1052 kız, 1445 erkek öğrenci bulunmaktadır.

Son yıllarda öğrenci sayısında gözlenen düşüş sadece Giresun İİBF'ye has bir durum değildir. Aynı durumu Anadolu'da bulunan üniversitelerin İİBF'leri de yaşamaktadır. Bunun nedenleri için daha derinlemesine araştırmaların yapılması gerekmektedir.

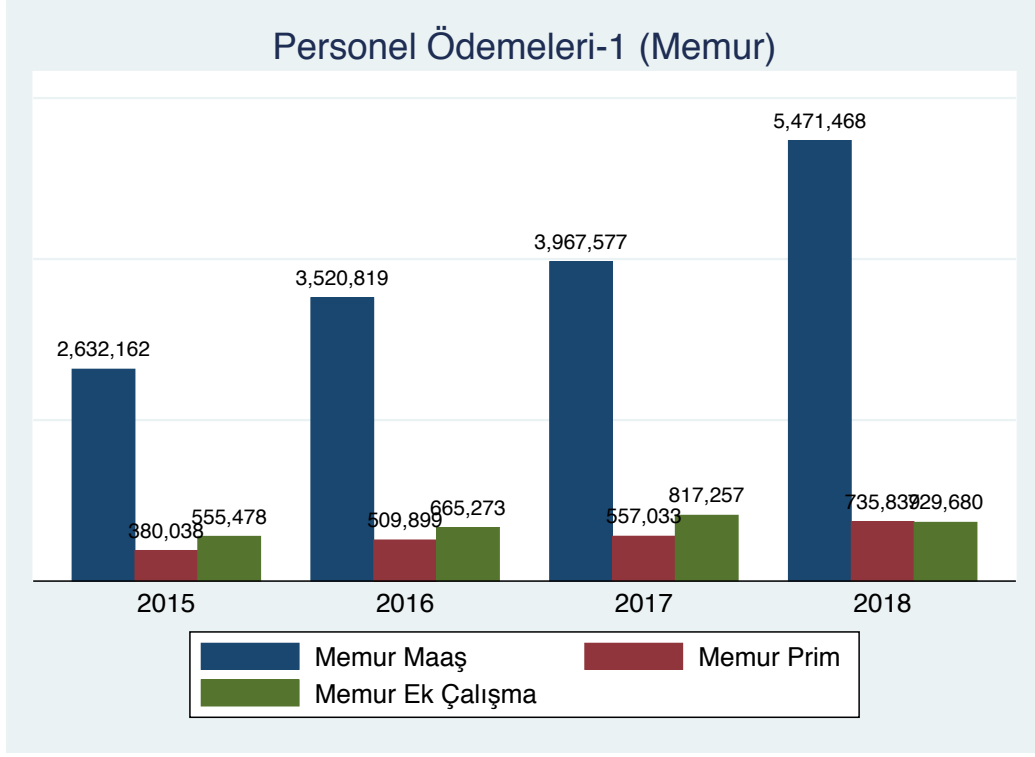
#### 4. Mali Durum

**Grafik 4: Toplam Ödenek ve Harcamadaki Değişim**



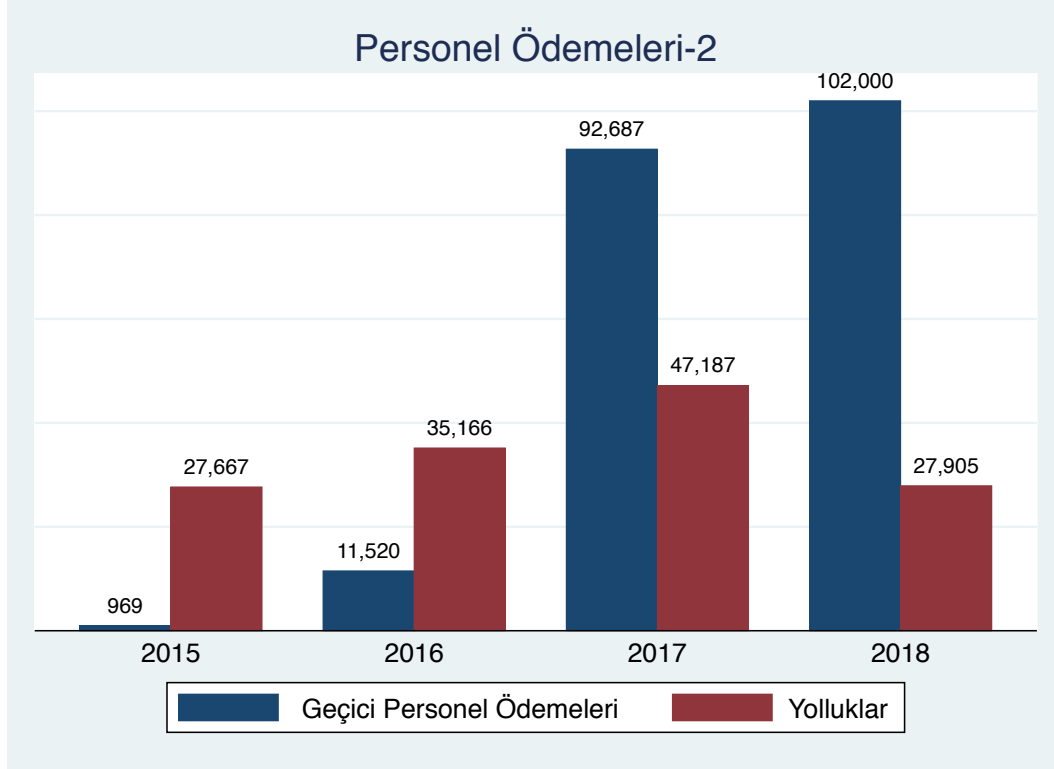
Son dört yıl boyunca fakültemiz için ayrılan toplam ödenek ve harcama miktarlarında önemli ölçüde bir artış vardır. 2015 yılında 3,69 milyon TL olan ödenek 2018 yılında 7,15 milyon TL'ye yükselmiştir. Bununla birlikte toplam harcama miktarı ise 2015'te 3,67 milyon TL'den 2018'de 7,16 milyon TL'ye yükselmiştir.

**Grafik 5: Personel Ödemelerindeki Değişim**



Ödenek ve harcamalar, kalem kalem incelendiğinde en büyük harcama kalemi olarak daimi personelin maaşları görülmektedir. Daimi kadroda olan personelin maaş, SGK ve ek çalışma ücretlerinde 2015 yılından 2018 yılına artış bulunmaktadır. 2018 yılında memurlara ek çalışma karşılığında ödenen miktar bir önceki yıla göre azalmıştır. Bu azalmanın sebebi öğrenci sayısındaki azalmadan kaynaklanıyor olabilir. 2018 yılında memur maaşı olarak 5,5 milyon TL civarı bir harcama yapılmıştır.

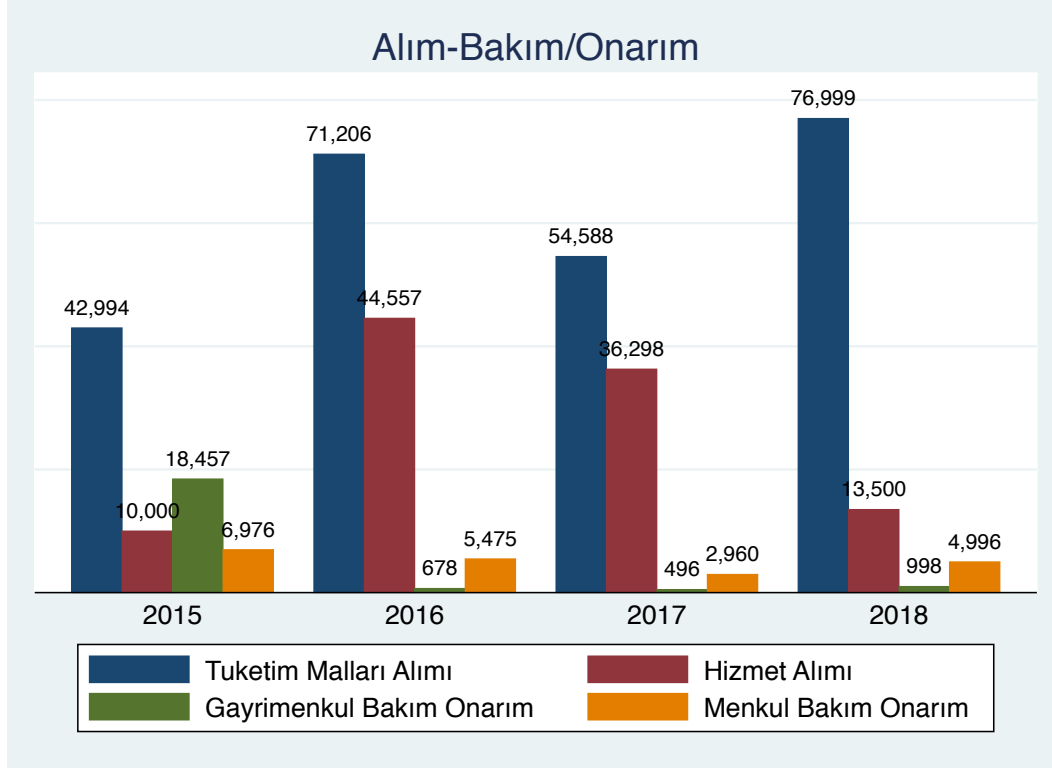
**Grafik 6: Geçici Personel Ödemeleri ve Yolluklardaki Değişim**



Daimi kadroda çalışan personelin yanında geçici personel ödemelerinde de önemli artış vardır. 2018 yılında geçici personel için 102,000 TL harcama yapılmıştır. Bunun yanında yolluklarda da 2017 yılına kadar önemli bir artış olmuştur. 2015 yılında yapılan yolluk harcamaları 2017 yılında yaklaşık olarak 20,000 TL artış göstererek 47,187 TL olmuştur. Ancak 2018 yılında yolluk harcamaları oldukça sert bir düşüş göstererek 28,000 TL civarına gerilemiştir.



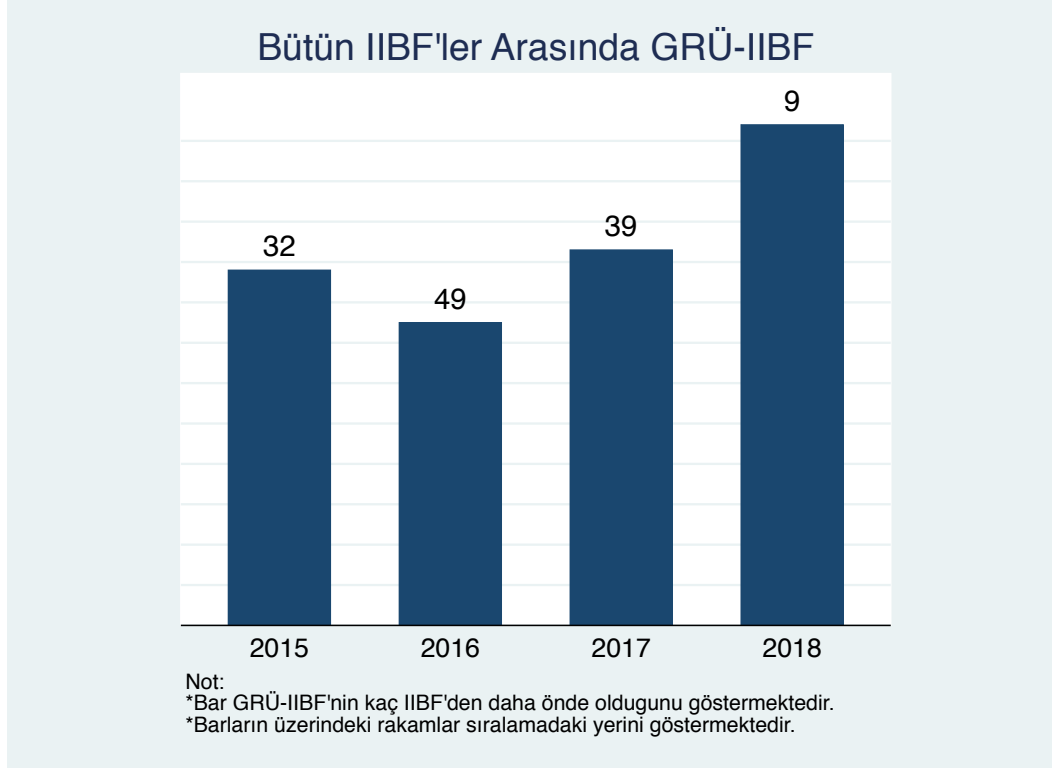
**Grafik 7: Alım- Bakım/Onarım Harcamalarındaki Değişim**



Mali verilerin incelenmesinde son olarak mal ve hizmet alımı ile gayrimenkul ve menkul bakım ve onarım harcamalarının dağılımı Grafik 7’de gösterilmektedir. Mal ve hizmet alımında 2016 yılında en yüksek toplam harcama yapılmıştır. 2017 yılında ise bir önceki yıla göre bu kalemlerde harcama azalmış ve mal alımı için 54,588 TL harcama yapılırken, hizmet alımı için 36,298 TL harcama yapılmıştır. Öte yandan bakım/onarım kalemlerine yapılan harcamalar 2015 yılından 2017 yılına azalmıştır. 2017 yılında gayrimenkul bakım ve onarımı için 496 TL ve menkul bakım ve onarımı için ise 2,960 TL harcama yapılmıştır. 2018 yılında ise tüketim mallarının alımı için harcanan tutar son dört yıl içindeki en yüksek seviyeye ulaşmış ve 77,000 TL civarı bir harcama yapılmıştır. Ayrıca 2018 yılında hizmet alımı için kullanılan miktar önceki yıllara göre azalma göstermiş ve 13,500 seviyesinde kalmıştır.

## 5. İktisadi ve İdari Bilimler Fakülteleri Arasında Fakültemizin Durumu<sup>1</sup>

**Grafik 8: Akademik Teşvik Puanlarına Göre GRÜ- İİBF'nin Durumu**



Fakültemizi akademik teşvik puanlarına göre diğer devlet üniversitelerinin İİBF'leri ile karşılaştırabiliriz. Grafik 8 tüm devlet üniversitelerinin bünyesindeki İİBF'leri karşılandırmaktadır. Grafikteki bar yüksekliği fakültemizin kaç İİBF'den daha iyi olduğunu gösterirken barların üstünde de devlet üniversitelerinin İİBF'leri içinde sıralamadaki yerini göstermektedir. Fakültemiz 2015 yılında akademik teşvikte değerlendirilen devlet üniversitelerinin İİBF'leri arasında 32. sırada iken, 2016 yılında sıralamada düşüş yaşayıp devlet üniversiteleri bünyesindeki tüm İİBF'ler arasında 49. sıraya gerilemiştir. Ancak 2017 yılında tekrar yükseliş olmuş ve 2015 yılındaki seviyeye yaklaşarak 39. sırayı

<sup>1</sup> Bu kısımda kullanılan veriler Prof. Dr. Engin Karadağ ve Prof. Dr. Cemil Yücel tarafından hazırlanan 2016, 2017, 2018 ve 2019 yılları için "Devlet Üniversiteleri Sıralaması" çalışmalarından alınmıştır.

almıştır. Fakültemiz 2018 yılında ise sıralamada büyük bir sıçrama gerçekleştirerek 133 devlet üniversitesi bünyesindeki İİBF'ler arasında 9. sıradaki yerini almıştır.

Tüm devlet üniversitelerinin İİBF'leri ile karşılaştırma yaptıktan sonra, 2006 yılından sonra kurulan üniversitelerin İİBF'leri arasındaki durumunu da inceleyebiliriz. Aşağıdaki Grafik 9 sadece 2006 yılından sonra kurulan üniversiteleri dikkate alarak oluşturulan sıralamaları göstermektedir.

**Grafik 9: Akademik Teşvik Puanlarına Göre GRÜ- İİBF'nin Yeni Üniversiteler Arasındaki Durumu**

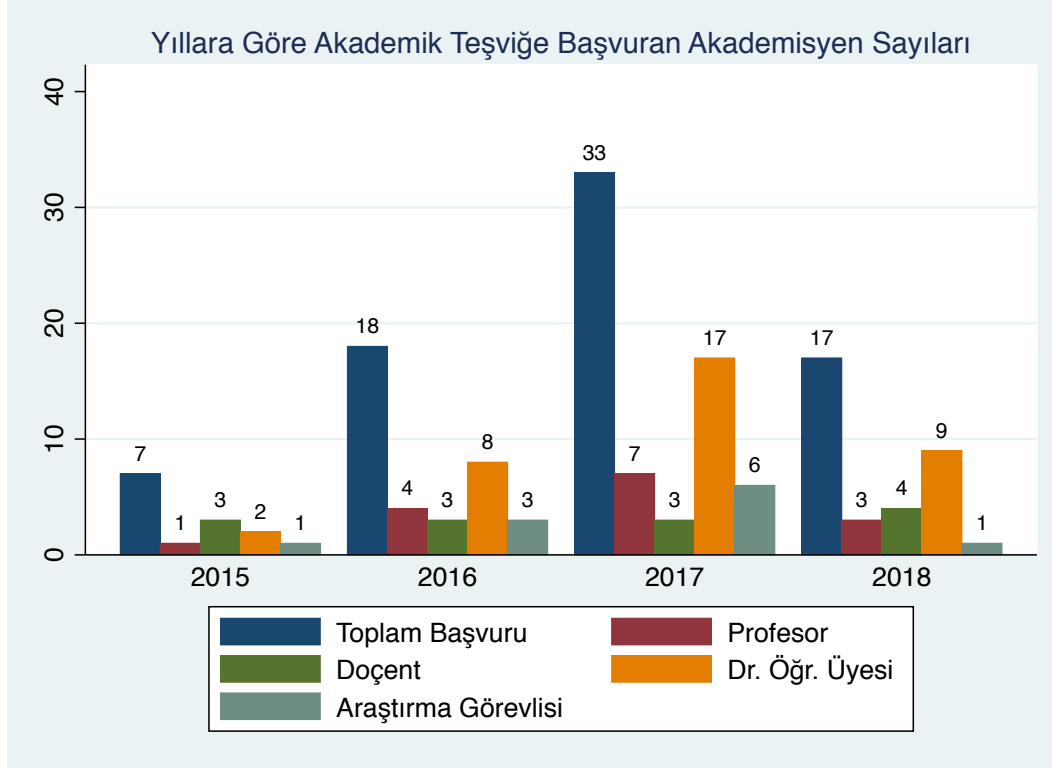


2015 yılında fakültemiz 2006 yılından sonra kurulan üniversitelerin İİBF'leri arasında 11. sırada iken 2016 yılında bir düşüş yaşayarak 22. sıraya gerilemiştir. Daha sonra 2017 yılında tekrar toparlanarak 13. sıraya yükselmiştir. Fakültemiz 2018 yılında ise büyük bir yükselişle 2006'dan sonra kurulan 79 devlet üniversitesinin arasında 3. sırayı almıştır.

## 6. Akademik Personelin Akademik Teşvikten Yararlanma Durumu

### 6.1. Genel Durum

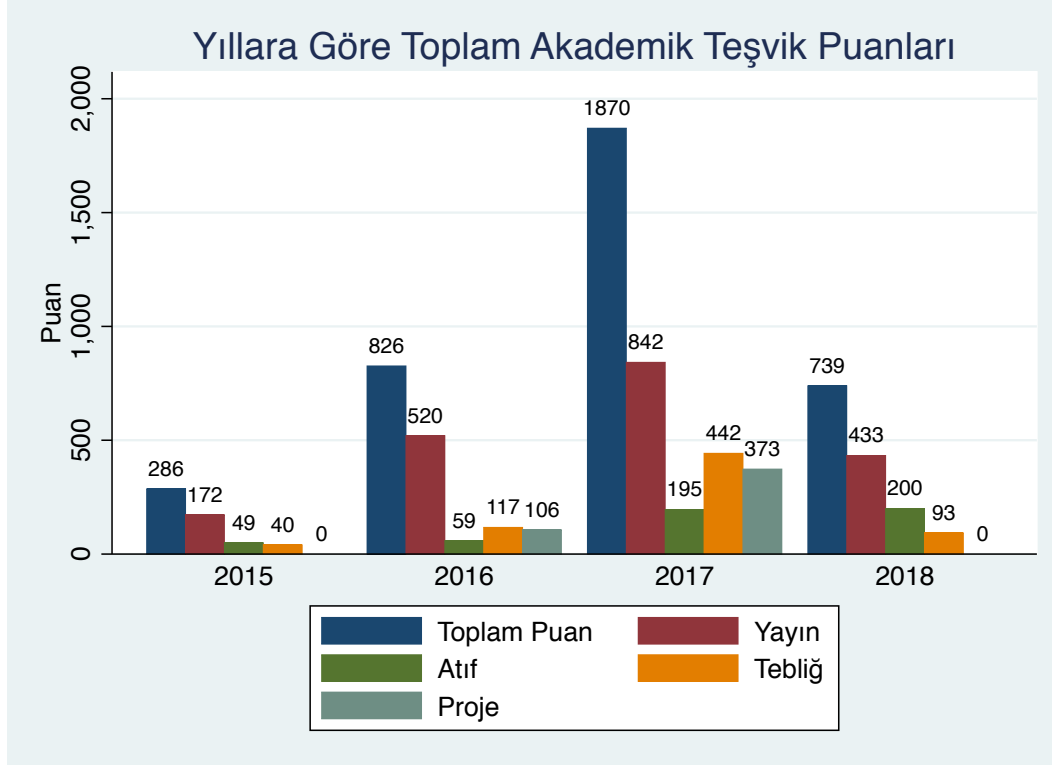
**Grafik 10: Akademik Teşviğe Başvuran Akademisyen Sayısı ve Dağılımı**



Yıllara göre akademik teşvik alan öğretim üyesi sayısı yukarıdaki Grafik 10' gösterilmektedir. 2015 yılında sadece 7 öğretim üyesi akademik teşvikten yararlanırken, bu sayı 2016 yılında 18 ve 2017 yılında 33 olmuştur. 2018 yılında ise düşüş yaşanarak toplam 17 öğretim üyesi akademik teşvikten yararlanmıştır. Akademik teşvikten yararlanan akademisyenlerin kadro durumuna göre dağılımına baktığımızda akademik 2015 yılı hariç akademik teşvikten en fazla Dr. Öğretim Üyesi kadrosunda olanlar yararlanmıştır. Akademik teşvikten yararlanan doçent sayısı dört yıl içerisinde çok az bir değişim

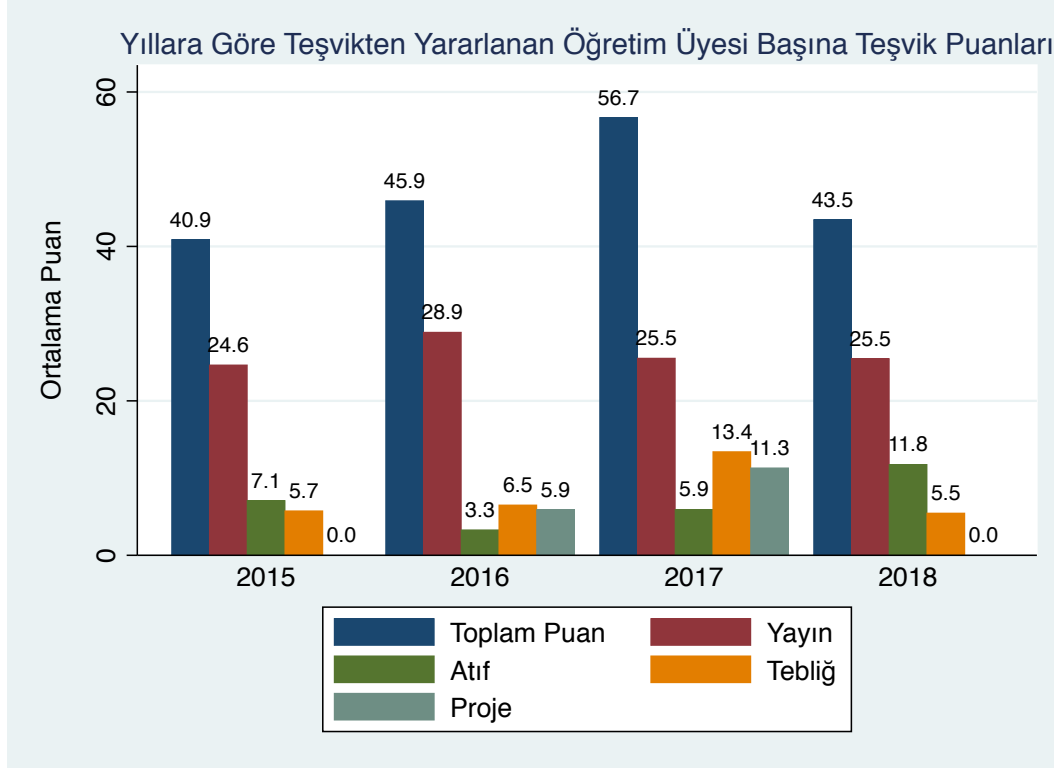
göstermiştir. Diğer kadrolarda olan akademisyenlerden akademik teşvikten yararlanan sayısı dört yıl boyunca değişiklik göstermektedir.

**Grafik 11: Toplam Akademik Teşvik Puanları ve Dağılımı**



Akademik teşvik alan öğretim üyesi sayısındaki değişimin yanında fakültemiz, toplam akademik teşvik puanında da 2017 yılına kadar büyük bir artış göstermiştir. 2015 yılında akademik teşviğe başvuran öğretim üyelerinin teşvik puanları toplamı 286 iken 2017 yılında 1870 puana çıkmıştır. Ancak, 2018 yılında büyük bir düşüş olup 739 puana gerilemiştir. Bu düşüşün temel sebebi akademik teşvik puanlarının hesaplanmasında yapılan değişikliktir. Her dört yılda da akademik teşvik puanları içinde en büyük pay yayınlara aittir. Atıflardan elde edilen puanlar da 2015 yılından 2018 yılına devamlı bir artış göstermiştir.

**Grafik 12: Ortalama Akademik Teşvik Puanları ve Dağılımı**

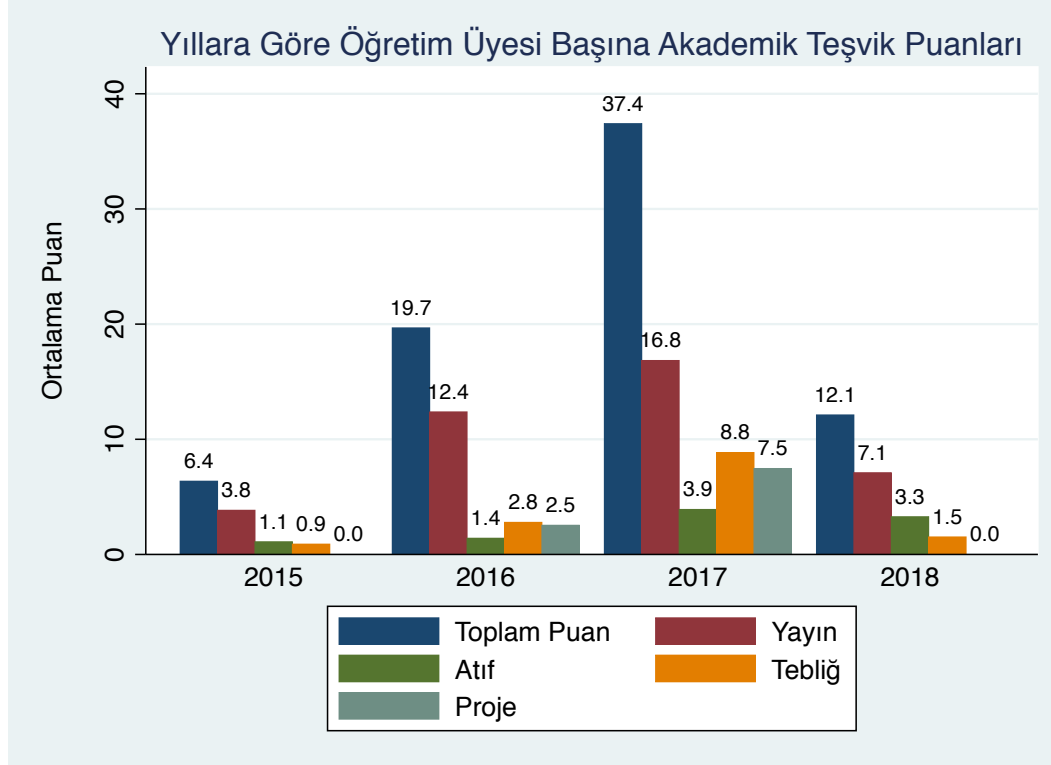


Yalnızca **akademik teşvikten yararlanan öğretim üyeleri** dikkate alındığı durumda ortalama akademik teşvik puanları ve puanların kaynaklarına göre dağılımı yukarıdaki Grafik 12’de gösterilmiştir.

Yıllara göre teşvikten yararlanan akademisyen başına düşen toplam teşvik puanında 2015 yılından 2017 yılına bir artış olduğu görülmektedir. 2015 yılında teşvikten yararlanan akademisyen başına toplam teşvik puanı 40,9 iken bu rakam 2017 yılında 56,7’ye yükselmiştir. Ancak 2018 yılında bu değer 43,5’e düşmüştür. Toplam puandaki en büyük pay yayınlara aittir. Ancak yayınların toplam teşvik puanı üzerindeki etkisi 2017 yılında azalmıştır. Ortalama puandaki artışın tebliğ ve projedeki artıştan kaynaklandığı söylenebilir. 2018 yılında ise yayınlardan elde edilen ortalama puan bir önceki yıllara aynı

seviyede olmasına rağmen tebliğ ve proje puanındaki ciddi düşüş göze çarpmaktadır. Bunun yanında başvurularda ortalama atıf puanı 2018 yılında en yüksek seviye çıkmıştır. 2018 yılındaki ortalama teşvik puanındaki düşüş akademik teşvik yönetmeliğinde yapılan değişiklik ile tebliğlerin puanlarının düşürülmüş olmasından kaynaklandığı söylenebilir. Atıf puanlarındaki artış ise yapılan yayınların kalitesinin artmış olabileceği yönünde bir işaret olabilir.

**Grafik 13: Akademisyen Başına Düşen Akademik Teşvik Puanları ve Dağılımı**



Fakültemiz kadrosunda yer alan tüm akademik personel dikkate alındığı durumda ortalama akademik teşvik puanları ve puanların kaynaklarına göre dağılımı yukarıdaki Grafik 13’de gösterilmiştir.

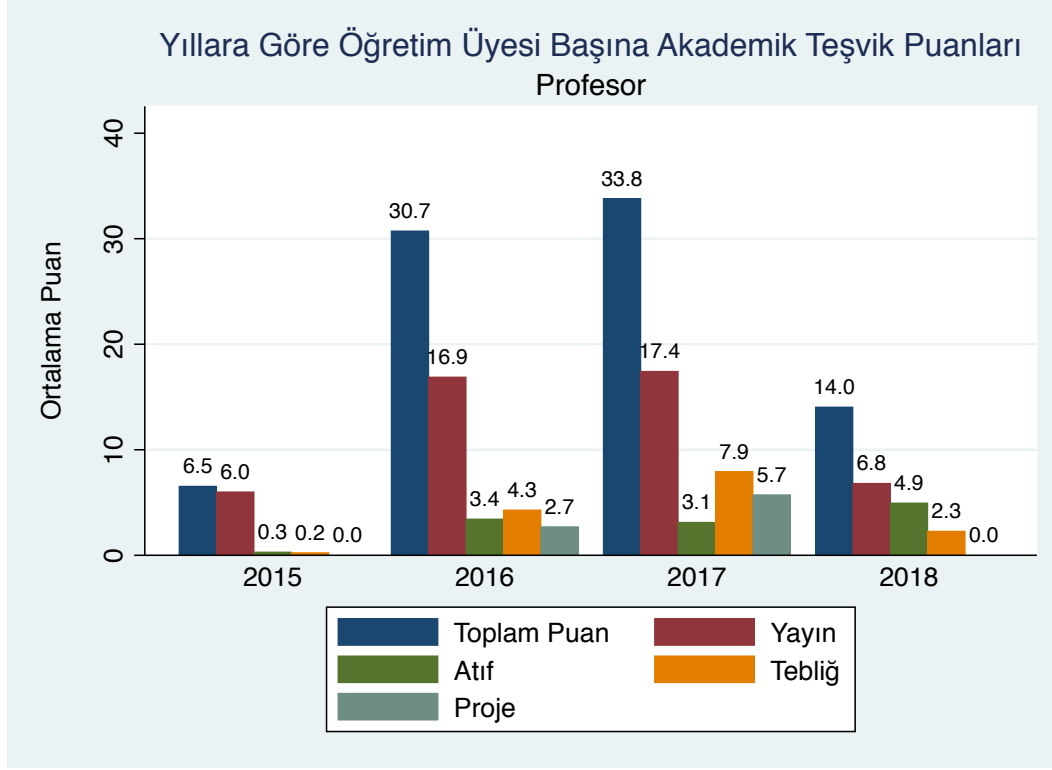
2015 yılından 2017 yılına akademisyen başına puanlarda çok önemli bir ölçüde artış sağlanmıştır. Ancak 2018 yılında bu puan önemli bir derecede düşüş göstermiştir. Akademisyen başına teşvik puanı 2015 yılında 6,4 iken, 5 kata yakın bir artış göstererek 2017 yılında 37,4 puan olmuştur. Bunun yanında 2018 yılında azalarak 12,1 olarak gerçekleşmiştir. 2017 yılına kadar akademik teşvik puanını oluşturan kalemlerin hepsinde ciddi artışlar görülmektedir. Akademik teşvik puanına en büyük katkı yayınlardan gelmiştir. 2016 yılında bir önceki bir önceki yıla göre yayınlarda önemli bir artış olmasına rağmen 2017 yılında en yüksek artış oranları tebliğ ve projede olmuştur. 2018 yılında en az düşüş atıflarda olurken diğer kalemlerin hepsinde önemli ölçüde azalmalar görülmektedir.

## **6.2. Akademik Unvana Göre Değerlendirme**

Akademik teşvik puanları öğretim üyelerinin unvanlarına göre ayrı ayrı aşağıdaki gibi değerlendirilebilir. Her bir unvan için verilen grafikler; söz konusu unvana sahip öğretim üyelerinin toplam teşvik puanlarına katkılarının, fakültemizde o unvana sahip toplam akademik personel sayısına oranı sonucu elde edilen rakamları göstermektedir.



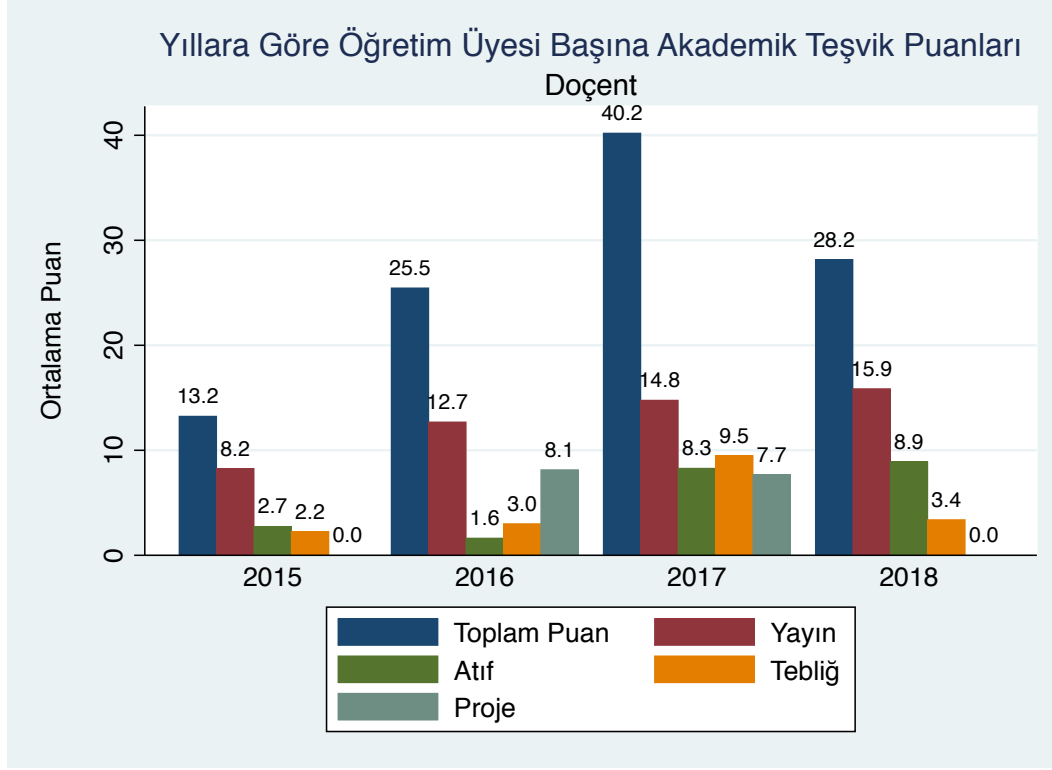
**Grafik 14: Profesör Başına Düşen Akademik Teşvik Puanları ve Dağılımı**



Yalnızca profesörlerin akademik teşvik puanları ve fakültemizdeki toplam profesör sayısı dikkate alınarak yukarıdaki Grafik 14 oluşturulmuştur.

Profesör başına düşen akademik teşvik puanı 2015 yılından 2016 yılına önemli bir artış kaydetmiştir. Bir profesör başına düşen toplam teşvik puanı 6,5’den 30,7’ye yükselmiştir. 2017 yılında ise az da olsa bir artış gözlemlenmektedir. 2018 yılında ise profesör başına düşen ortalama akademik teşvik puanı düşerek 14 puan olmuştur. 2018 yılında profesör başına düşen ortalama atıf puanı en yüksek seviyesi olan 4,5 puan olmuştur.

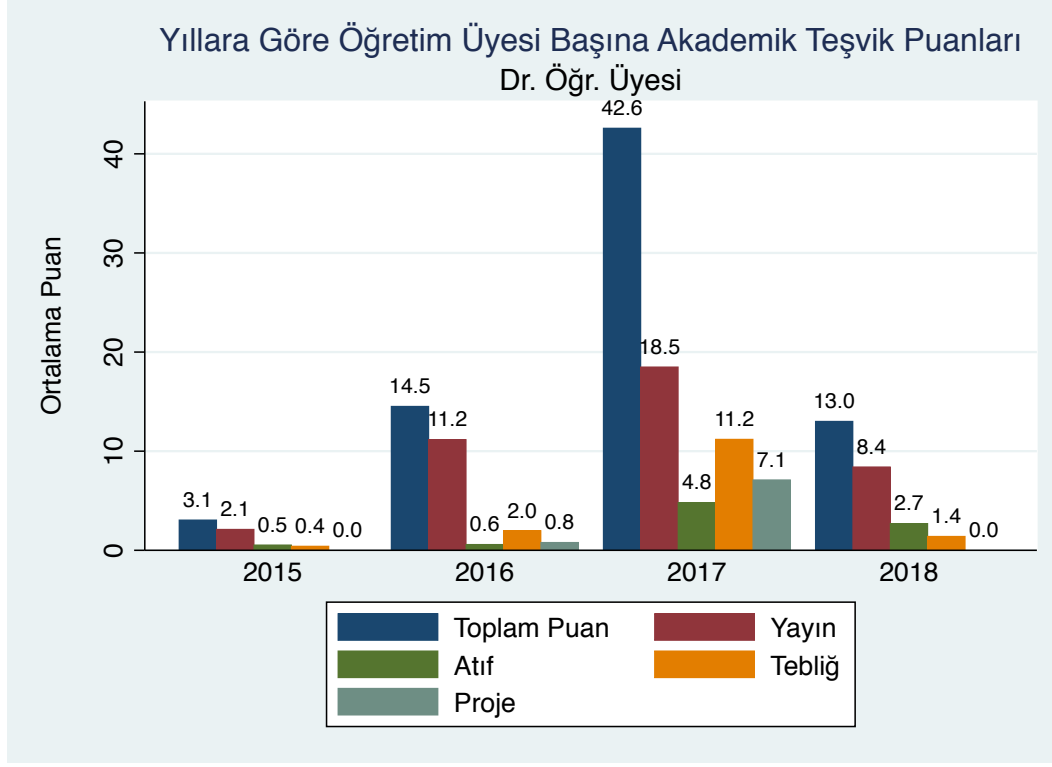
**Grafik 15: Doçent Başına Düşen Akademik Teşvik Puanları ve Dağılımı**



Doçent olan öğretim üyelerinin akademik teşvik puanları ve toplam doçent sayısı kullanılarak yukarıdaki grafik elde edilmiştir.

Bir doçent başına teşvik puanında 2015 yılından 2017 yılına önemli artışlar kaydedilmiştir. 2015 yılında doçent başına teşvik puanı 13,2 iken bu puan 2017 yılında 40,2 olmuştur. 2018 yılında bu puan 28,2'ye gerilemiştir. Akademik kadro derecesine göre ortalama olarak 2018 yılındaki en az düşüş doçentlerin puanında olmuştur. 2018 yılında diğer kadroların aksine yayın ve atıf puanları önceki yıllara göre artış göstermektedir. Ortalama puandaki 2018 yılındaki düşüşün kaynağı tebliğ ve proje puanlarındaki düşüşten kaynaklanmaktadır. Bu da doçent kadrosunda olan akademik personelimizin daha kaliteli yayın yaptığının bir göstergesi olarak alınabilir.

**Grafik 16: Dr. Öğr. Üyesi Başına Düşen Akademik Teşvik Puanları ve Dağılımı**

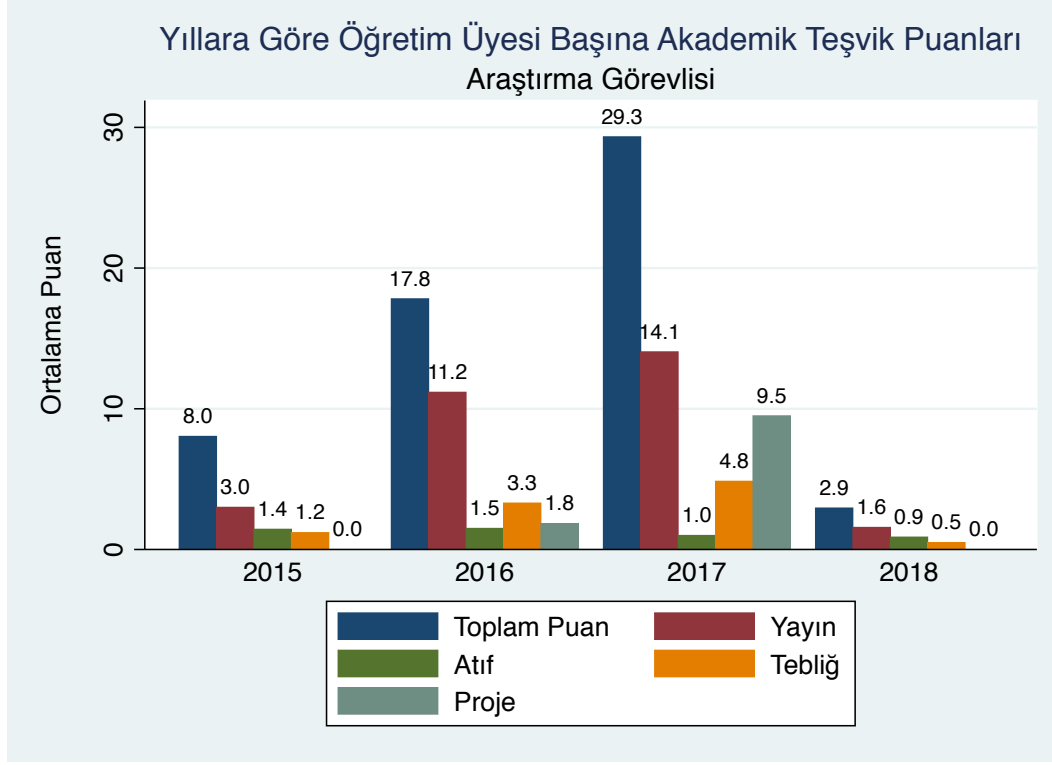


Dr. Öğretim Üyelerinin akademik teşvik puanları ve fakültemiz bünyesindeki toplam Dr. Öğr. Üyesi sayıları dikkate alınarak yukarıdaki Grafik 16 elde edilmiştir.

Dr. Öğr. Üyesi unvanına sahip öğretim üyeleri fakültemiz akademik kadrosunun en büyük kısmını oluşturmaktadırlar. Akademik teşvik çerçevesinde değerlendirildiğinde 2015 yılında düşük bir performans göze çarpmaktadır. 2016 yılında Dr. Öğr. Üyelerinin yayınlarına dayanan bir artış olmuştur. Ancak asıl sıçrama 2017 yılında olmuş ve unvan grupları arasında ortalama teşvik puanı olarak 2015 yılında en düşük ortalama puana sahipken 2017 yılında en yüksek yere çıkmıştır. 2015 yılında Dr. Öğr. Üyesi başına akademik teşvik puanı 3,1 iken bu puan 2017 yılında 42,6'a yükselmiştir. Bu artış teşvike konu bütün akademik faaliyetlerde olmuştur. Ancak 2018 yılında ortalama puan büyük bir

düşüş göstererek 13 puan seviyesine gerilemiştir. Bu düşüş akademik teşvik kalemlerinin hepsinde gerçekleşmiştir.

**Grafik 17: Araştırma Görevlisi Başına Düşen Akademik Teşvik Puanları ve Dağılımı**



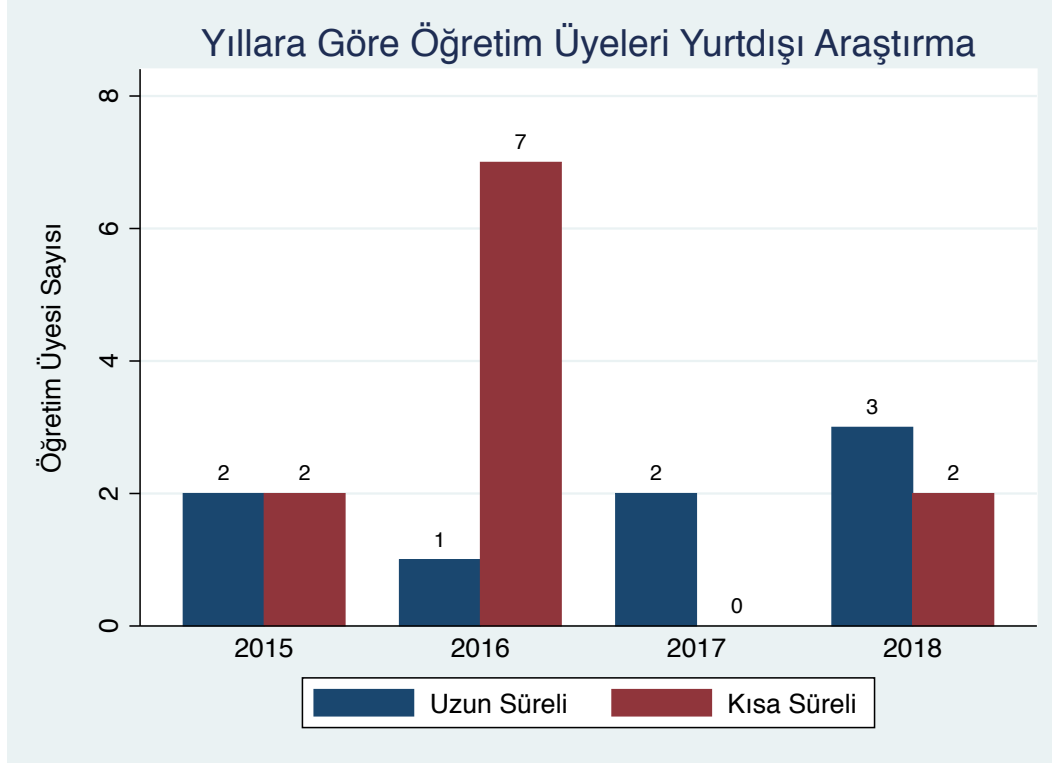
Araştırma Görevlilerinin akademik teşvik puanları ve fakültemiz bünyesindeki toplam araştırma görevlisi sayısı dikkate alınarak yukarıdaki Grafik 17 hazırlanmıştır.

Diğer unvan gruplarında olduğu gibi Araştırma Görevlisi olanların teşvik puanlarında da 2015'ten 2017'ye önemli bir artış gözlenmektedir. Bir araştırma görevlisi başına düşen akademik teşvik puanı 2015 yılında 8 iken 2017'de 29,3 olmuştur. Bu artış yayın, tebliğ ve projeden kaynaklanmıştır. En belirgin artış proje puanlarında görülmektedir. Ancak atıf puanlarında 2015'ten 2017'ye bir gerileme vardır. 2018 yılında ise çok büyük bir düşüş göstererek ortalama olarak akademik teşvik puanı 2,9 olmuştur. Bu 2015 seviyesinin de

altına düşüş anlamına gelmektedir. Ortalama puandaki düşüş bütün kalemlerdeki düşüşten kaynaklanmaktadır.

## 7. Yurtdışı Araştırma Çalışmaları

**Grafik 18: Yıllara göre Yurtdışı Araştırma Yapan Öğretim Üyesi Sayıları**



2015 yılında 2 uzun süreli, 2 kısa süreli olmak üzere 4 öğretim üyesi yurtdışında araştırma çalışmasına katılmıştır. 2016 yılında kısa süreli yurt dışı araştırma çalışmalarında önemli bir artış olmuştur. 2016 yılında 1 uzun süreli, 7 kısa süreli olmak üzere 8 öğretim üyesi yurtdışı araştırma yapmıştır. 2017 yılında ise yalnız 2 uzun süreli yurtdışı araştırmaya giden öğretim üyesi vardır. 2018 yılında 3 uzun süreli, 2 kısa süreli olmak üzere 5 akademik personelimiz yurtdışı araştırmaya katılmıştır.

## **8. Sempozyumlar**

Giresun Üniversitesi İktisadi ve İdari Bilimler Fakültesi olarak ulusal ve uluslararası düzeyde sempozyumların düzenlenmesi 2016 yılından itibaren sürekli artış göstermiştir. 2016 yılında başlayan Uluslararası Demokrasi Sempozyumu ve Hocalı Soykırımı Uluslararası Sempozyumu geniş katılımı ile başarılı bir şekilde büyüyerek her yıl düzenlenmeye devam etmektedir. Fakültemiz, bu sempozyumların yanı sıra Uluslararası Giresun Güvenlik Sempozyumu, Ulusal Vergi Sempozyumu ve 2019 yılında yapılması planlanan fındık borsası, işletmecilik ve sokak ekonomisi sempozyumları ile geniş bir spektrumda dünyanın, bölgemizin ve ülkemizin içerisinde bulunduğu durumların kapsamlı bir şekilde ele alınmasını, tartışılmasını ve sorunlara çözüm sağlayacak politika önerilerinin sunulmasını sağlayarak üzerine düşen görevi yerine getirmektedir.

### **8.1. Yaptığımız Sempozyumlar**

#### **8.1.1. Demokrasi Sempozyumları**

Uluslararası Demokrasi Sempozyumları serisinin ilki; Giresun Üniversitesi İktisadi ve İdari Bilimler Fakültesi tarafından gerçekleştirilip Karadeniz Stratejik Araştırma ve Uygulama Merkezi (KARASAM) tarafından desteklenen ve Giresun Valiliği tarafından katkı sağlanan “Darbeler ve Tepkiler” ana temalı I. Uluslararası Demokrasi Sempozyumu 15-16 Aralık 2016 tarihleri arasında geniş katılımı ile başarılı bir şekilde gerçekleştirilmiştir. Sempozyum ile ilgili bilgiler ve sunulan bildirileri içeren sempozyum e-kitabına ulaşmak için:

<http://www.giresun-iibf.org/?pnum=73&pt=Uluslararası+Demokrasi+Sempozyumu>

II. Uluslararası Demokrasi Sempozyumu Giresun Üniversitesi İktisadi ve İdari Bilimler Fakültesi ve Atatürk Kültür, Dil ve Tarih Yüksek Kurumu Atatürk Araştırma Merkezi iş birliğiyle “Emperyalizm, Hegemonya ve İstihbarat Faaliyetleri” teması ile 30 Kasım – 02 Aralık 2017 tarihlerinde Giresun’da yoğun katılımı ile düzenlenmiştir. II. Uluslararası Demokrasi Sempozyumu ile ilgili detaylı bilgiye ulaşmak için:

<http://www.giresun-iibf.org/?pnum=74&pt=II.+Uluslararası%C4%B1+Demokrasi+Sempozyumu>

III. Uluslararası Demokrasi Sempozyumu ise Mikro İşletme ve Küresel Sokak Ekonomi teması ve Sokakta Demokrasi ve Küresel Barış alt başlığı ile Giresun Üniversitesi, Malta Üniversitesi, İzmir Demokrasi Üniversitesi, Gümüşhane Üniversitesi ve Toros Üniversitesi işbirliği ile 1-2 Ekim 2018 tarihinde Malta Üniversitesi’nde büyük bir ilgi ve katılımı ile düzenlenmiştir. Sempozyum ile ilgili detaylı bilgi için:

<http://www.giresun-iibf.org/?pnum=75&pt=III.+Uluslararası%C4%B1+Demokrasi+Sempozyumu>

### **8.1.2. Hocalı Soykırımı Sempozyumları**

1992 yılında yaşanan Hocalı Soykırımı’nı bütün yönleriyle incelenip, tartışılıp ve tüm dünyaya duyurmak amacıyla başlatılan Uluslararası Hocalı Soykırımı Sempozyumlarının ilki Giresun Üniversitesi İktisadi ve İdari Bilimler Fakültesi, Sosyal Bilimler Enstitüsü Avrasya Araştırmaları Anabilim Dalı ve KARASAM işbirliği ile Hocalı soykırımının 25. yıl dönümünde 27 Şubat 2017 tarihinde Giresun Üniversitesi’nde gerçekleştirilmiştir. Türkiye, Azerbaycan, Japonya, Kırgızistan, Mısır ve Romanya’dan değerli bilim insanlarının katılımı ile gerçekleştirilen sempozyumumuzda, “Hocalı Soykırımı” birçok

farklı açıdan ele alınmıştır. Sempozyum ile ilgili detaylı bilgi ve sempozyum e-kitabına ulaşmak için:

<http://www.giresun-iibf.org/?pnum=71&pt=I.+Uluslararası%C4%B1+Hocal%C4%B1+Soyk%C4%B1r%C4%B1m%C4%B1+Sempozyumu>

II. Uluslararası Hocalı Soykırımı ve Bölgesel Güvenlik Sempozyumu Giresun Üniversitesi İktisadi ve İdari Bilimler Fakültesi ve Görele Uygulamalı Bilimler Yüksekokulu işbirliği ile 26-27 Şubat 2018 tarihleri arasında Giresun’da yurtiçi ve yurtdışından geniş katılım ile gerçekleştirilmiştir. Sempozyumda Hocalı Soykırımı, Trans Kafkasya güvenliği, Ortadoğu güvenliği, Fırat Kalkanı ve Afrin Harekatları ile Zeytin Dalı Harekatı çok yönlü olarak değerlendirilmiştir. Sempozyum ile ilgili detaylı bilgi ve sempozyum e-kitabına ulaşmak için:

<http://www.giresun-iibf.org/?pnum=72&pt=II.+Uluslararası%C4%B1+Hocal%C4%B1+Soyk%C4%B1r%C4%B1m%C4%B1+ve+B%C3%B6lgesel+G%C3%BCvenlik+Sempozyumu>

III. Uluslararası Hocalı Soykırımı ve Türk Dünyası Sempozyumu, Giresun Üniversitesi İktisadi ve İdari Bilimler Fakültesi tarafından 26-27 Şubat 2019 tarihleri arasında Giresun Üniversitesi’nde yoğun katılımı ile gerçekleştirilmiştir. Sempozyumda Hocalı Soykırımı ve Türk Dünyası’nın sorunları derinlemesine değerlendirilmiştir. Sempozyum ile ilgili detaylı bilgi için:

<http://www.giresun-iibf.org/?pnum=99&pt=III.+Uluslararası%C4%B1+Hocal%C4%B1+Soyk%C4%B1r%C4%B1m%C4%B1+ve+T%C3%BCrk+D%C3%BCnyas%C4%B1+Sempozyumu>

### **8.1.3. Güvenlik Sempozyumları**

İlki Uluslararası Hocalı Soykırımı Sempozyumu ve Bölgesel Güvenlik Sempozyumu adıyla düzenlenen sempozyumun ikincisi II. Uluslararası Giresun Güvenlik Sempozyumu adıyla



düzenlenmiştir. II. Uluslararası Giresun Güvenlik Sempozyumu, Giresun Üniversitesi İktisadi ve İdari Bilimler Fakültesi tarafından “1919’dan 2019’a Ulusal Güvenliğin Küresel Dönüşümü” temasıyla 2-3 Mayıs 2019 tarihlerinde geniş katılımı gerçekleştirilmiştir. Sempozyumda bölgesel ve küresel güvenlik konuları, alanlarında tanınmış bilim insanları tarafından derinlemesine ele alınmıştır. Sempozyum için detaylı bilgiye ulaşmak için:

<http://www.giresun-iibf.org/?pnum=116&pt=II.+Uluslararası%C4%B1+Giresun+G%C3%BCvenlik+Sempozyumu>

#### **8.1.4. Ulusal Vergi Sempozyumu**

Toplumun her kesiminde vergi bilincini artırmak amacıyla şubat ayının son haftasında kutlanan Vergi Haftası etkinlikleri çerçevesinde Giresun Defterdarlığı ve Giresun Üniversitesi İktisadi ve İdari Bilimler Fakültesi tarafından 28. Vergi haftasında 29 Mart 2019 tarihinde “Giresun ve Vergi” “Vatandaşlık Bilinci ve Vergi” konulu paneller düzenlenmiştir. Panel ile ilgili detaylı bilgi ve panel e-kitabına ulaşmak için:

<http://www.giresun-iibf.org/?pnum=103&pt=Ulusal+Vergi+Haftas%C4%B1+Paneli>

2017 yılında düzenlenen panelin ardından Giresun Ulusal Vergi Sempozyumu, Giresun Defterdarlığı ve Giresun Üniversitesi İktisadi ve İdari Bilimler Fakültesi tarafından geniş katılımı 26-27 Mart 2019 tarihlerinde Giresun Üniversitesi’nde gerçekleştirildi. Sempozyumda vergi kanunlarının tarihsel değişimi, vergi sistemleri, vergi reformları ve vergi etiği gibi konular uzman katılımcılar tarafından tartışılmıştır. Ayrıca sempozyum çerçevesinde Giresun Üniversitesi öğrencileri arasında düzenlenen vergi ile ilgili makale yazma yarışması düzenlenmiş ve dereceye giren öğrencilere ödülleri sempozyumun ikinci gününde takdim edilmiştir. Giresun Ulusal Vergi Sempozyumu için detaylı bilgi için:

<http://www.giresun-iibf.org/?pnum=100&pt=+Ulusal+Vergi+Sempozyumu>

## **8.2. Yapacağımız Sempozyumlar**

### **8.2.1. Uluslararası Fındık Borsası Sempozyumu ve IV. Milli Fındık Şurası**

Uluslararası Fındık Borsası Sempozyumu ve IV. Milli Fındık Şurası 20-21 Eylül 2019 tarihinde gerçekleşecektir. Hazırlıklarımız hızla devam etmektedir. Sempozyum Giresun Ticaret Borsası'nın işbirliği ile gerçekleştirilecektir. Sempozyumla ilgili gelişmeleri takip etmek için:

<http://www.giresun->

[iibf.org/?pnum=136&pt=Uluslararası%20Fındık%20Borsası%20Sempozyumu%20ve%20IV.%20Milli%20Fındık%20Şurası](http://iibf.org/?pnum=136&pt=Uluslararası%20Fındık%20Borsası%20Sempozyumu%20ve%20IV.%20Milli%20Fındık%20Şurası)

### **8.2.2. II. Uluslararası Karadeniz İşletmecilik ve Sokak Ekonomisi Sempozyumu**

II. Uluslararası Karadeniz İşletmecilik ve Sokak Ekonomisi Sempozyumu 11-12 Ekim 2019 tarihinde gerçekleşecektir. Hazırlıklarımız hızla devam etmektedir. Sempozyum ile ilgili gelişmeleri takip etmek için:

<http://www.giresun->

[iibf.org/?pnum=137&pt=II.%20Uluslararası%20Karadeniz%20İşletmecilik%20ve%20Sokak%20Ekonomisi%20Sempozyumu](http://iibf.org/?pnum=137&pt=II.%20Uluslararası%20Karadeniz%20İşletmecilik%20ve%20Sokak%20Ekonomisi%20Sempozyumu)

### **8.2.3. IV. Uluslararası Demokrasi Sempozyumu: Demokrasi ve İnsani Yardım İlişkisi, Uluslararası-Ulusötesi Yardım Yönetimi**

IV. Uluslararası Demokrasi Sempozyumu: Demokrasi ve İnsani Yardım İlişkisi, Uluslararası-Ulusötesi Yardım Yönetimi Sempozyumu 21-22 Kasım 2019 tarihinde

gerçekleşmesi planlanmaktadır. Hazırlıklarımız hızla devam etmektedir. Sempozyumumuz Kızılay işbirliği ile gerçekleştirilecektir. Sempozyum ile ilgili gelişmeleri takip etmek için:

<http://www.giresun->

[iibf.org/?pnum=104&pt=IV.+Uluslararası%C4%B1+Demokrasi+Sempozyumu%3A+Demokrasi+ve+%C4%B0nsani+Yardı%C4%B1m+%C4%B0li%C5%9Fkisi%2C+Uluslararası%C4%B1-Ulus%C3%B6tesi+Yardı%C4%B1m+Y%C3%B6netimi](http://www.giresun-iibf.org/?pnum=104&pt=IV.+Uluslararası%C4%B1+Demokrasi+Sempozyumu%3A+Demokrasi+ve+%C4%B0nsani+Yardı%C4%B1m+%C4%B0li%C5%9Fkisi%2C+Uluslararası%C4%B1-Ulus%C3%B6tesi+Yardı%C4%B1m+Y%C3%B6netimi)

Ayrıca, periyodik olarak düzenlediğimiz Demokrasi Sempozyumları, Hocalı Soykırımı Sempozyumları ve Güvenlik Sempozyumları önümüzdeki dönemlerde düzenlenmeye devam edecektir.